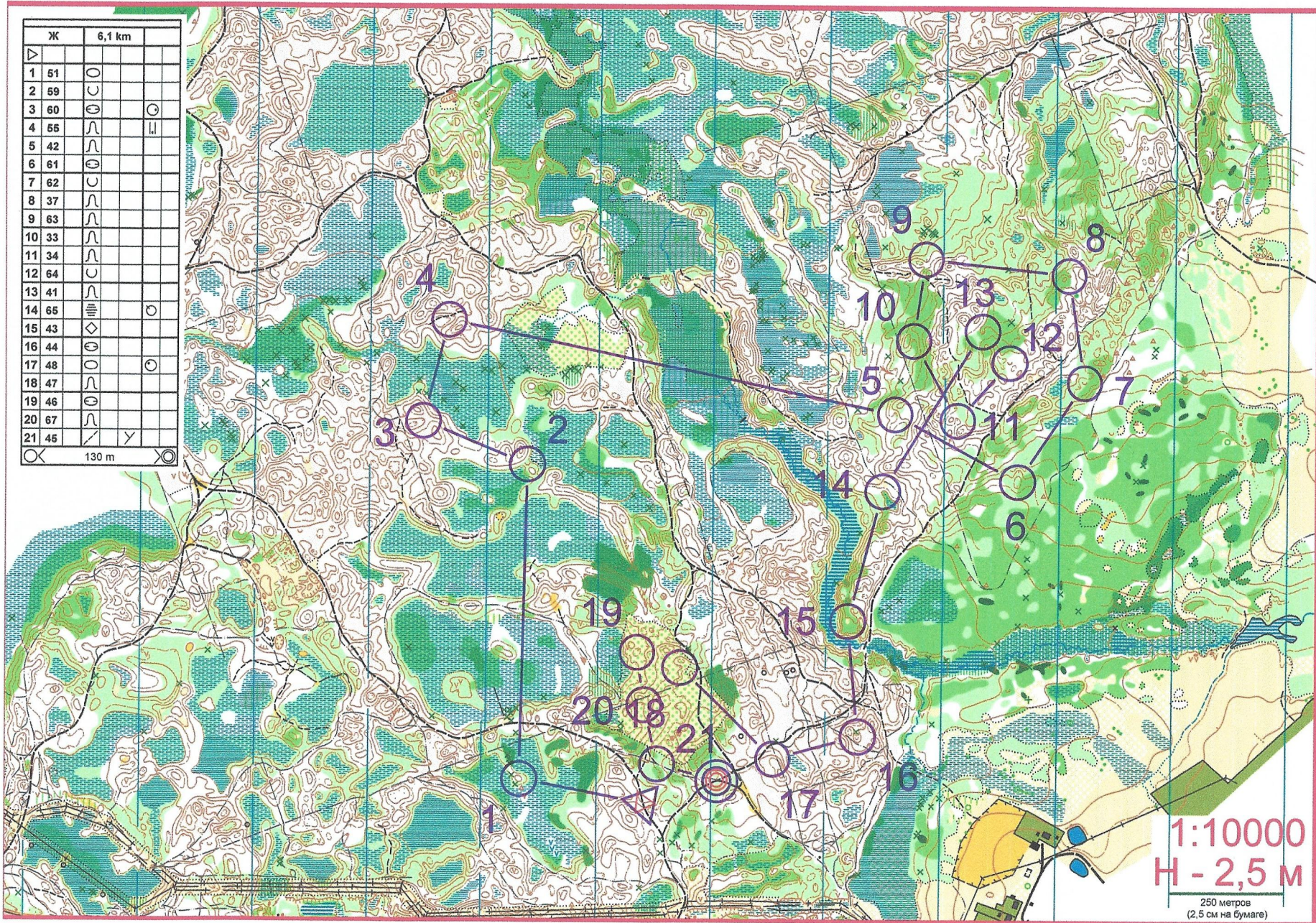
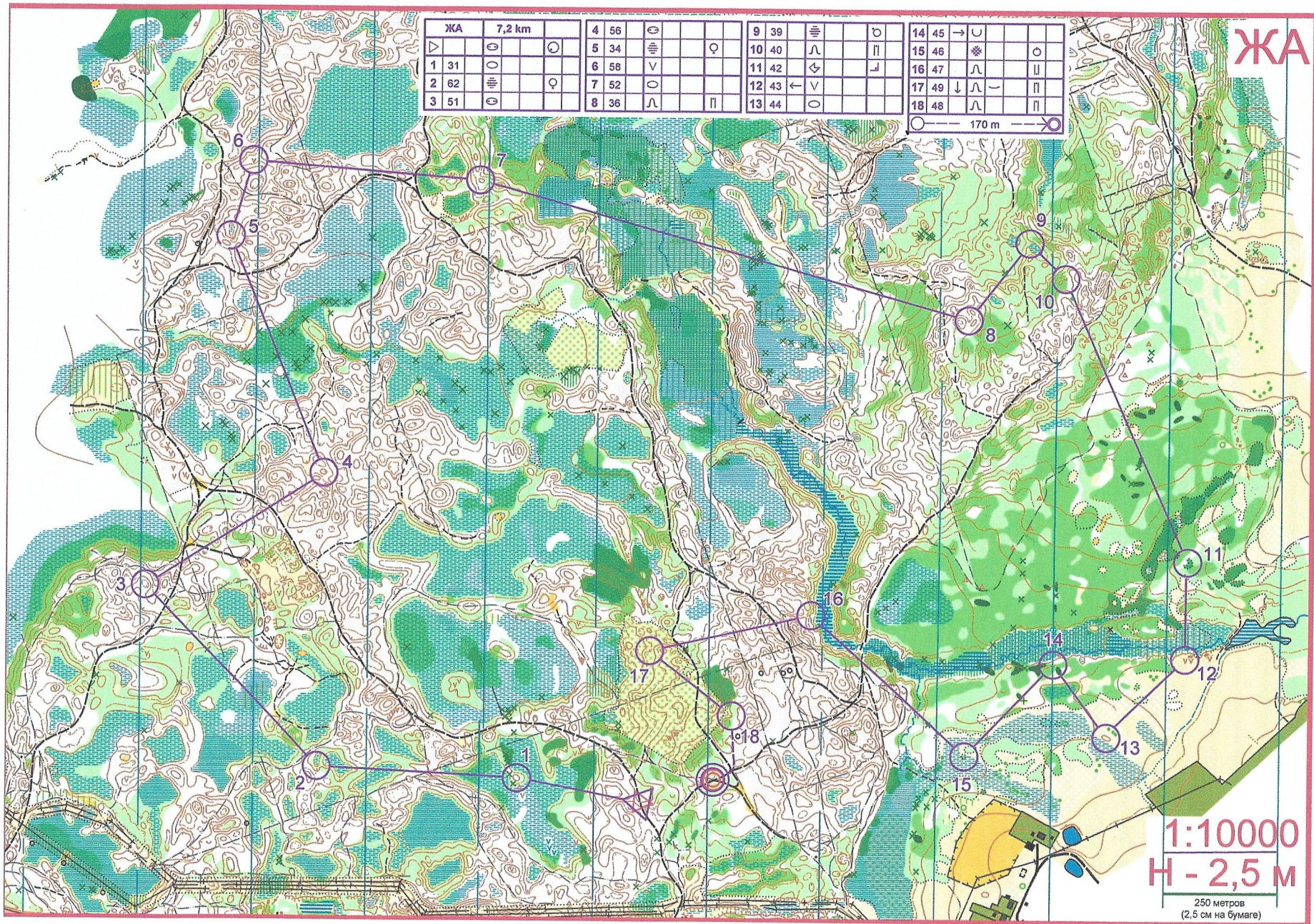


Таблица 1. Оценка трёх лучших мужских и трёх лучших женских дистанций по 11 выделенным факторам

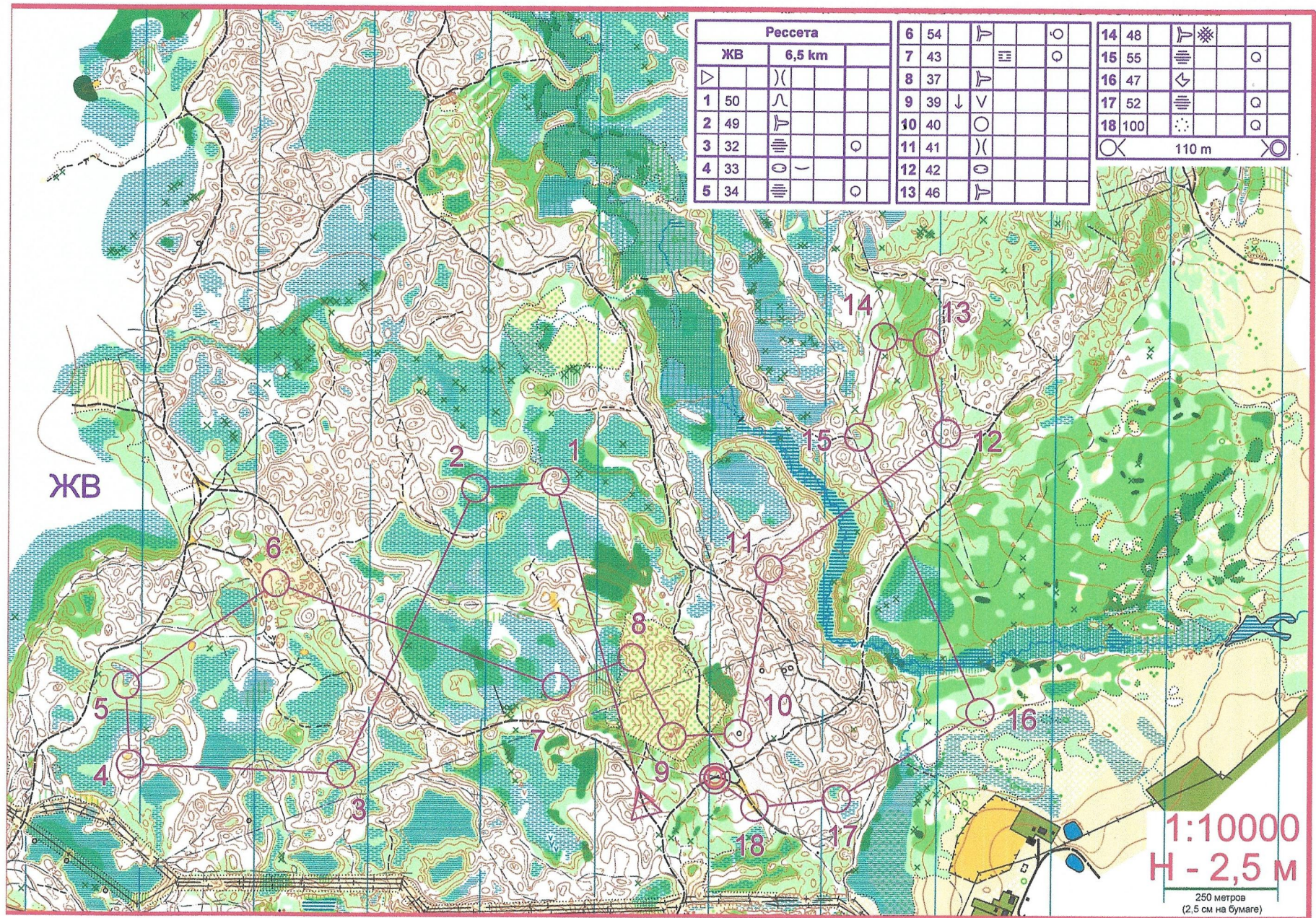
Оцениваемые факторы		Коды Фамилия, имя		5117		5537		4035		5117		7807		8332	
				Татьяна Бевза		Сергей Карпенко		Владимир Донцов		Татьяна Бевза		Анатолий Капустин		Ильяс Шарипов	
Исходные данные	Группа	ЖА		ЖА		ЖА		ЖА		МА		МА		МА	
	Длина дистанции, км	6.1		7.2		6.5		7.3		7.7		7.2			
	Количество КП	21		18		18		29		18		28			
1	Длина дистанции	0 – 0,5	0.5	0	0.4	0.5	0.4	0.5	0.4	0.5	0.4	0.5	0.4	0.5	0.5
2	Количество КП на 1 км	0 – 0,5	0.4	0.5	0.5	0.5	0.5	0.2	0.5	0.5	0.2	0.5	0.5	0.2	0.2
3	Использование ландшафтных зон	0 – 1	1	1	1	1	1	0.8	1	1	0.8	1	1	0.8	0.8
4	Наличие пунктов питания	0 – 0,5	0	0	0	0	0	0	0	0	0	0	0	0	0
5	Суммарный угол поворота дистанции	0 – 1	0.8	0.7	0.5	0.8	0.4	0.8	0.4	0.5	0.8	0.4	0.8	0.8	0.8
6	Аритмия длин перегонов	0 – 1	0.6	0.6	0.4	0.6	0.6	0.4	0.5	0.6	0.4	0.5	0.6	0.6	0.6
7	Общее впечатление динамичности	0 – 0,5	0.4	0.3	0.3	0.4	0.3	0.5	0.3	0.4	0.5	0.3	0.4	0.4	0.4
8	Выбор точек КП	0 – 1,5	1.2	1.2	1.2	1.2	1.2	1.2	1.1	1.2	1.1	1.2	1.2	1.2	1.2
9	Кондиции перегонов	0 – 1,5	1	1.3	1	1.2	1.3	1	1.2	1.3	1	1.3	1	1	1
10	Количество и качество легенд КП	0 – 1	0.9	1	0.9	0.9	0.9	0.9	0.8	0.9	0.8	0.9	0.8	0.7	0.7
11	Общее впечатление	0 – 1	0.7	0.5	0.9	0.7	0.9	1	0.8	0.7	1	0.8	0.7	0.7	0.7
		0 – 10													
	Оценка		7.5	7.1	7.1	7.5	7.1	7.5	7.1	7.5	7.1	6.9			
	*оценка от Н.В. Заварницына		7	7	8	7	8	7	8	7	8	8			
	*оценка от В.В. Костылева		5	4.5	7	5	7.5	8							



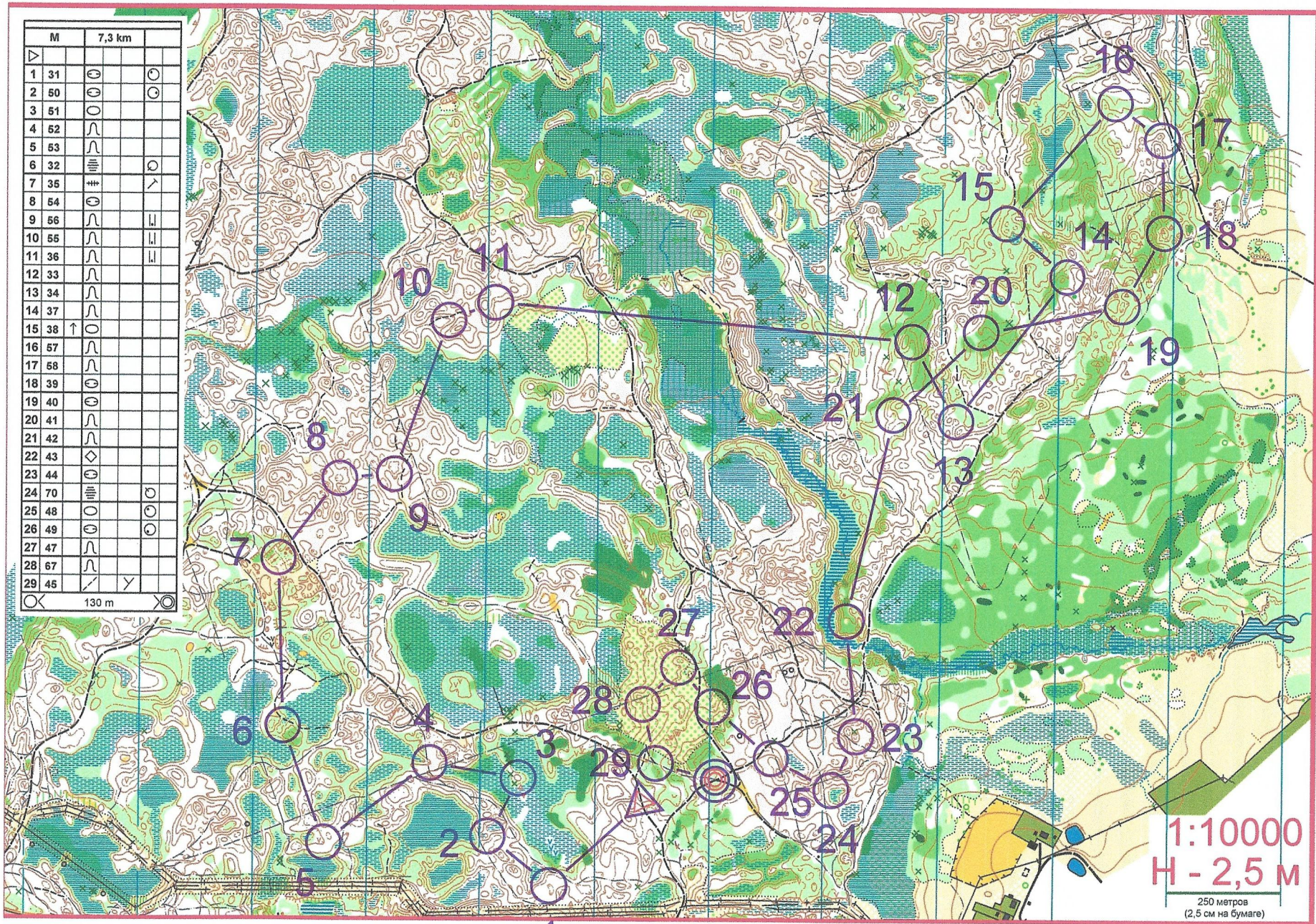
Карта 1. Татьяна Бевза, дистанция ЖА. \*\*Масштаб всех карт отличается от 1:10 000!



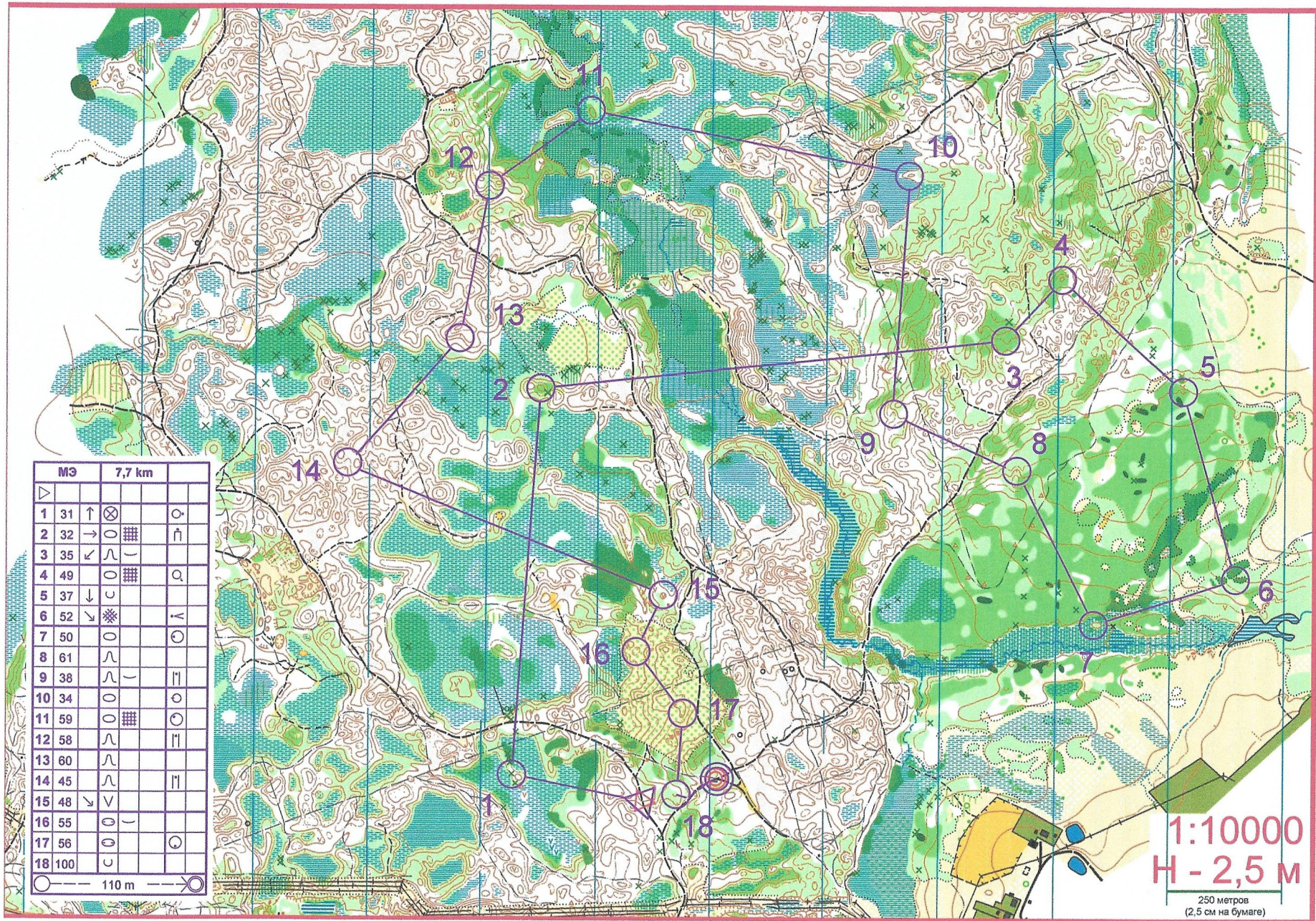
Карта 2. Сергей Карпенко, дистанция ЖА.



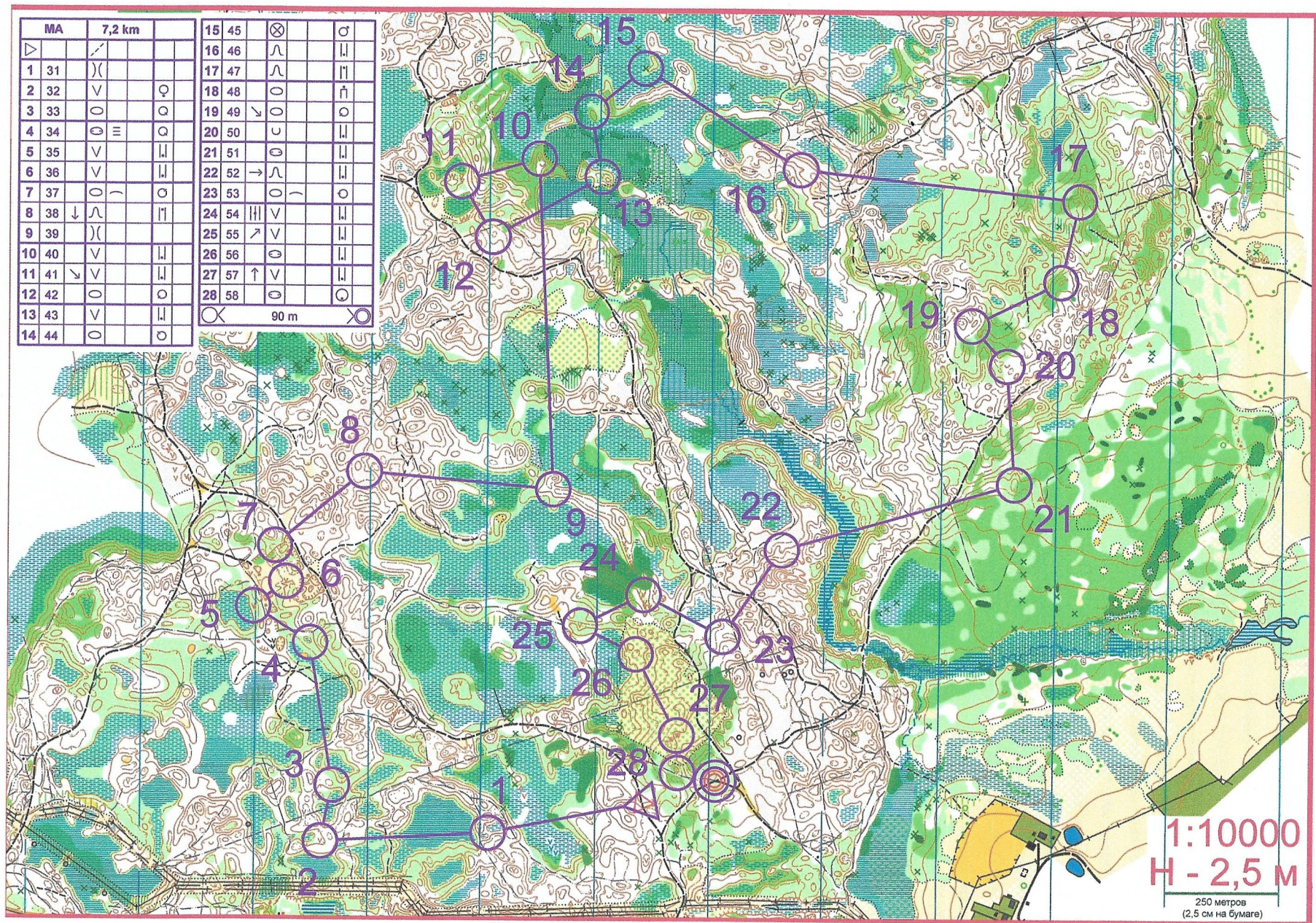
Карта 3. Владимир Донцов, дистанция ЖВ.



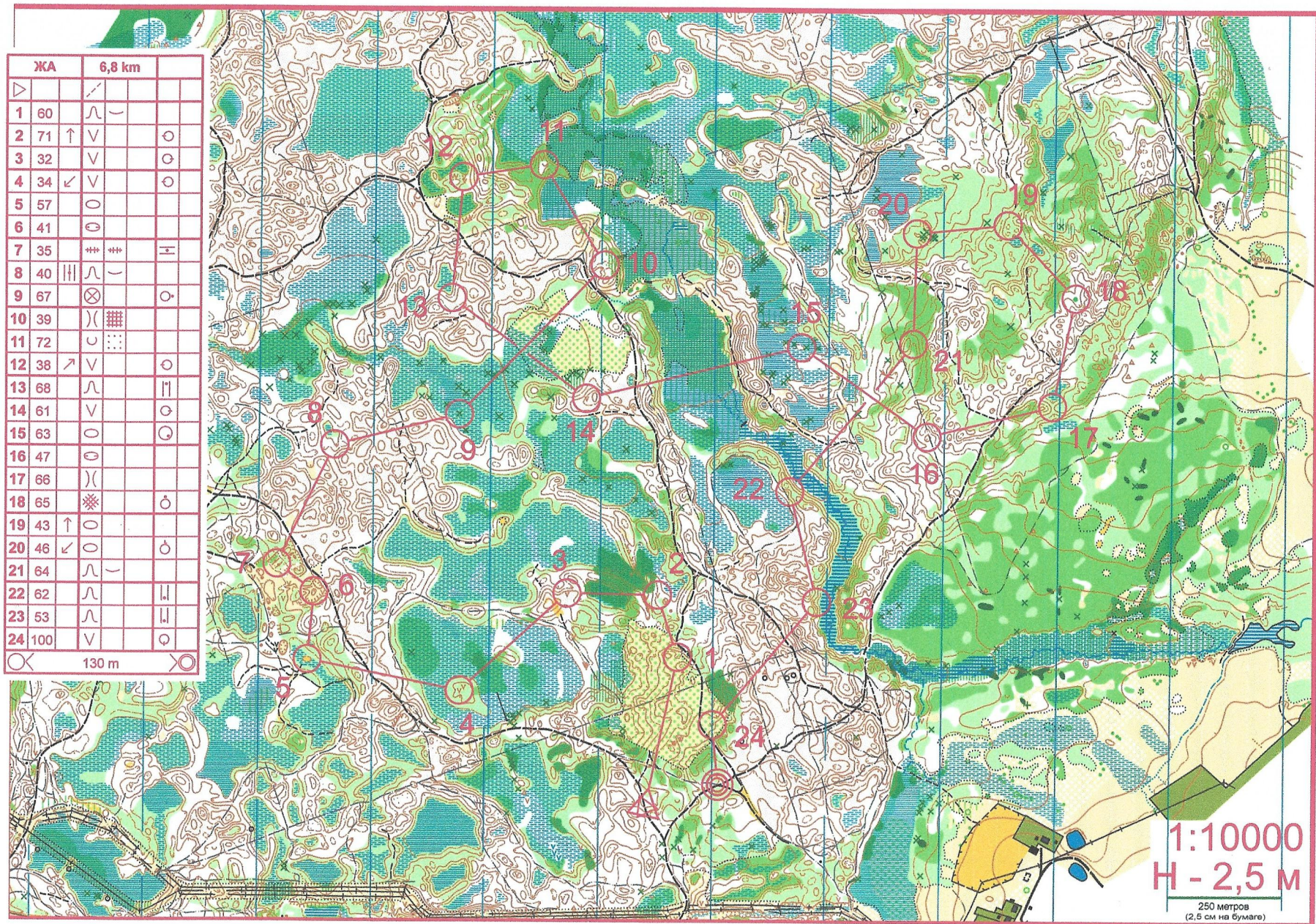
Карта 4. Татьяна Бевза, дистанция МА.



Карта 5. Анатолий Капустин, дистанция МЭ.



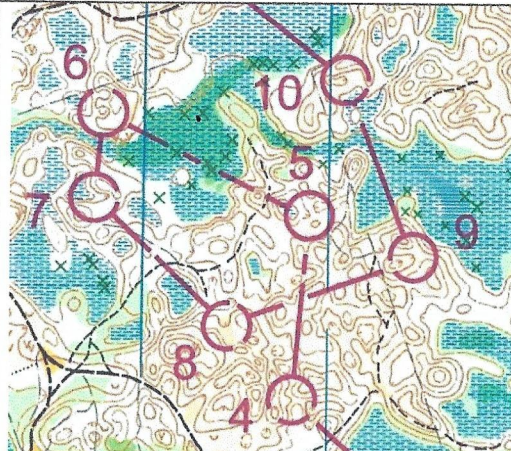
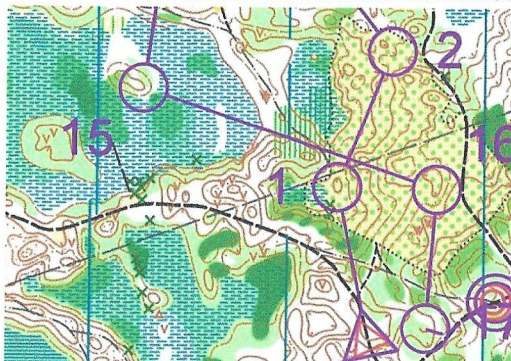

Карта 6. Ильяс Шарипов, дистанция МА.

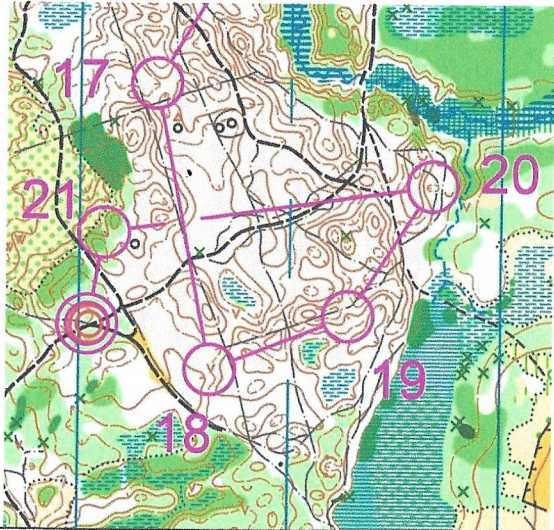
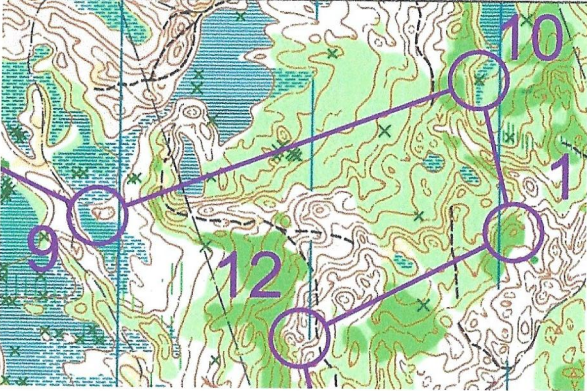


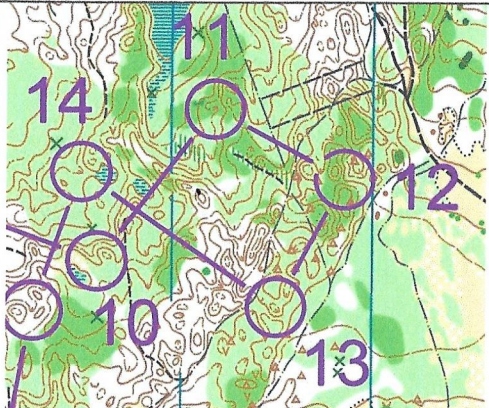
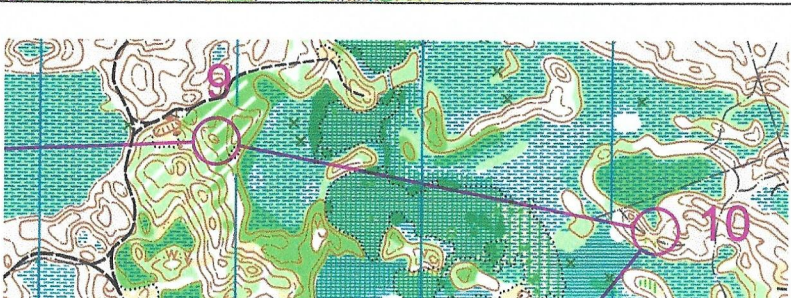
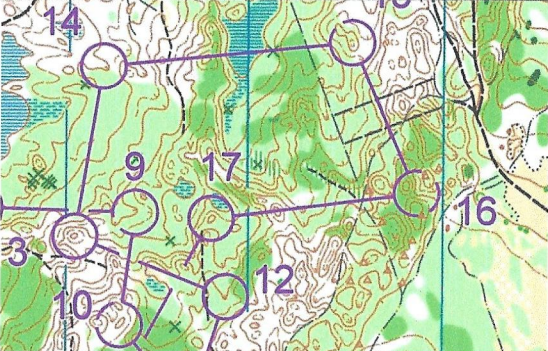
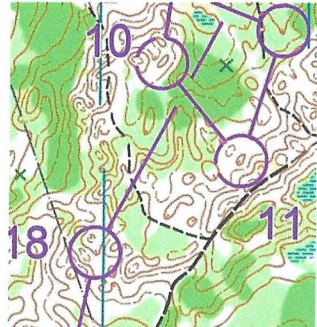
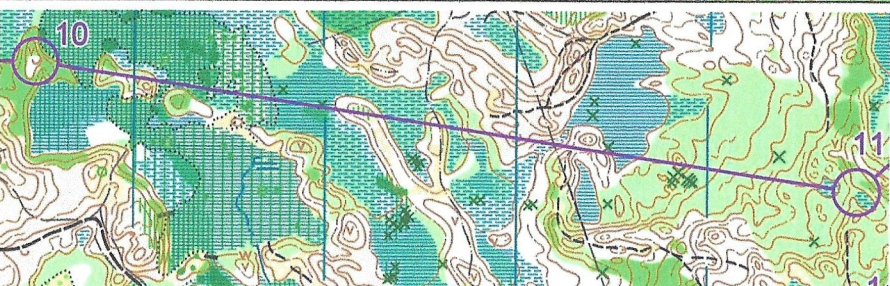
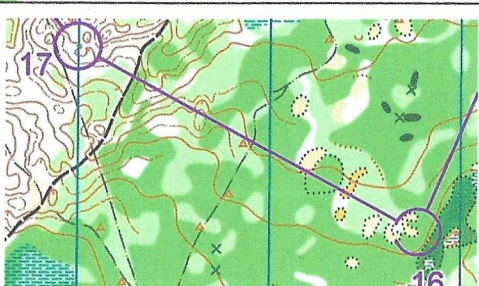
Карта 7. Дистанция ЖА Даниила Неткачева, также отмечена как одна из самых удачных (оценка 6.8)

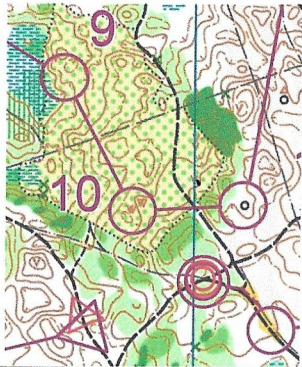
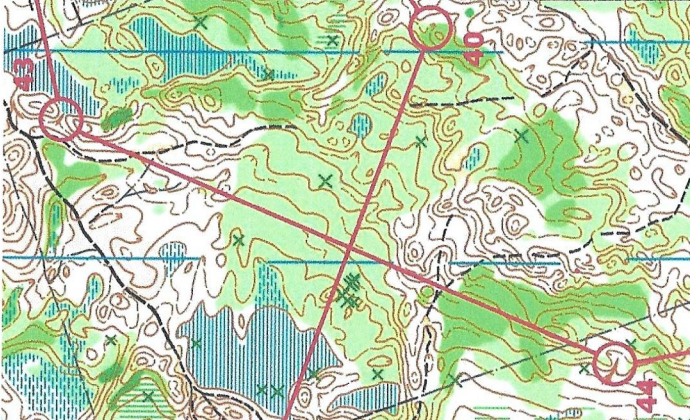
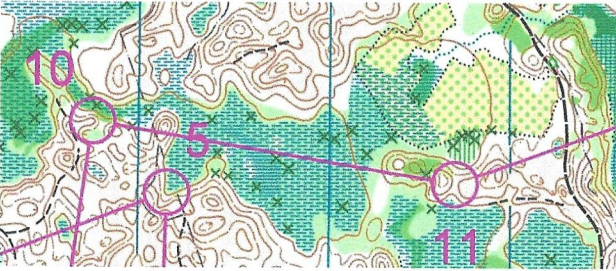


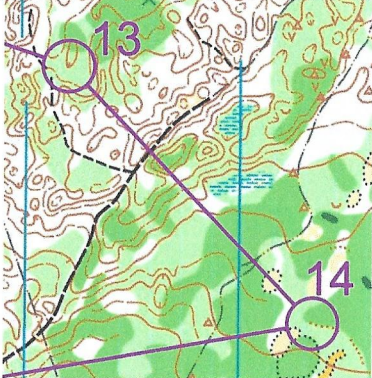
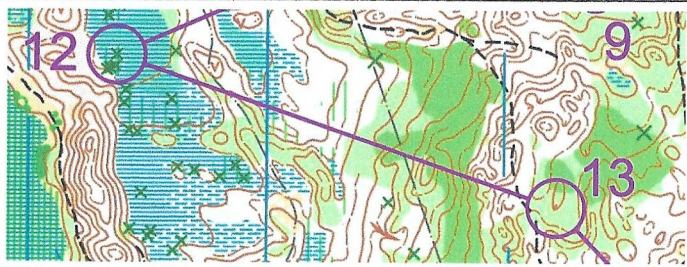
Таблица 2. Самые удачные перегоны (порядок в таблице произвольный, без ранжирования по степени «удачности»).

Вячеслав Лаврушин	ЖА	9-10			
Анатолий Капустин	ЖА	15-16			
	МА	2-3	См. карту 5		
Виктор Добрецов	МА	Связка 4-5-6	Нет встречного бега		

Алексей Полежаев	МА	17-18-19	По просекам набор высоты 20 м	
Ильяс Шарипов	МА	18-19	См. карту 6	
	ЖА	9-10		

Дмитрий Крылов	ЖА	10-11,12-13		
Сергей Дрибас	МА	9-10		
Илья Могильный	МА	14-15, 17-18		
Сергей Карпенко	МА	10-11, 16-17		

Владимир Донцов	МА, ЖА		КП 9(ЖА)/10(МА) для зрителей, потенциально пункт питания. См. карту 3 (ЖА)	
Татьяна Бевза	МА	11-12	На реализацию прямой ход, см. карту 4	
Маргарита Георгиева	МА	13-14		
Владислав Сияльский	ЖА	10-11		

Алексей Соболев	ЖА	11-12		
Егор Фролов/ Алексей Алейников	МА	12-13, 13-14		
Дмитрий Роцин	МА	17-18	<p>Реализация прямого пути</p>	

Иван Мостепанов

МА

3-4

Выбор пути

